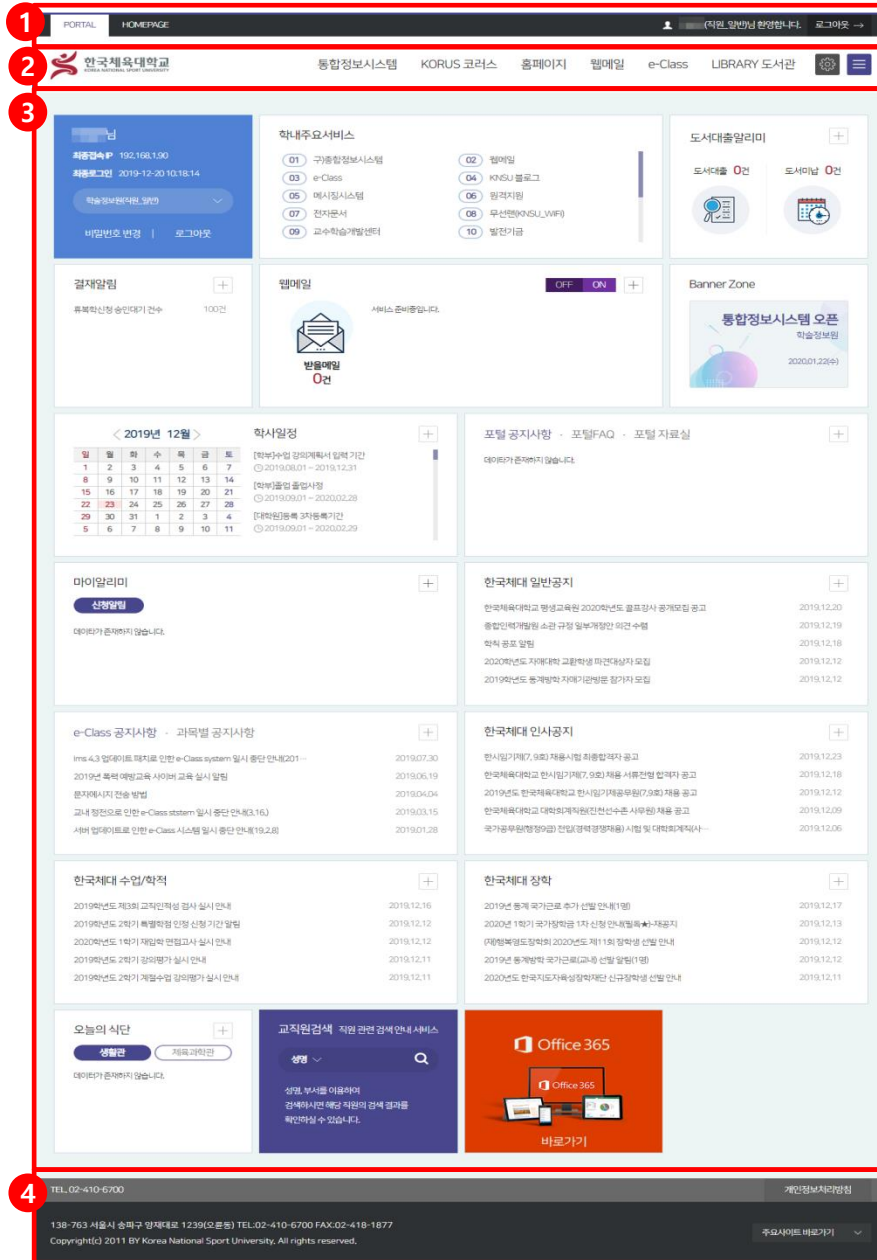


Main Page

메인 화면

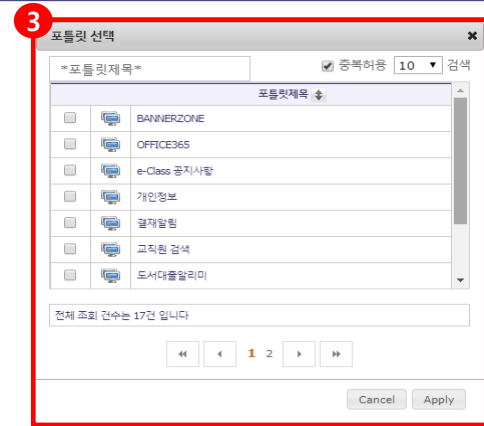
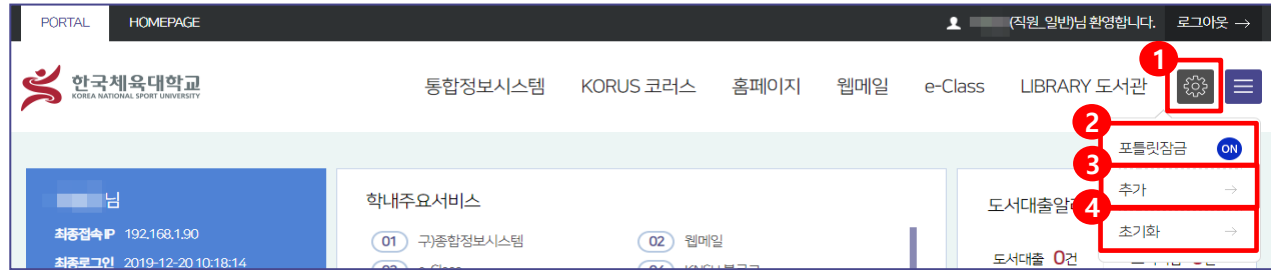


1. 포탈 메인 및 홈페이지, 로그아웃 기능이 있습니다.
2. 포탈에서 외부시스템을 접속하기 위한 메인메뉴 및 메인 포틀릿을 관리할 수 있는 버튼이 존재합니다.

포탈 시스템은 SSO(Single Sign On) 로그인을 통해 교내에 운영되는 모든 시스템에 접근 가능합니다.
(단, KORUS는 KORUS => 포털로의 접근만 가능)
3. 메인 콘텐츠 영역으로 각 신분별 기본 포틀릿이 제공되며, 포틀릿 개인화가 가능합니다.
4. 한국체대 위치 및 문의 관련 정보, 주요사이트 바로가기 등의 서비스를 제공합니다.

메인 화면

메인 화면



메인 화면

1. 포틀릿 개인화 설정 버튼입니다.
2. 포틀릿 이동이나 삭제를 하기 위해서는 「포틀릿 잠금」 버튼을 이용해 잠금을 해제해야 합니다.
 - 포틀릿해제(OFF) 상태에서 포틀릿 이동/삭제 가능
 - Drag & Drop으로 포틀릿을 이동할 수 있습니다.
 - 「X」버튼을 클릭하여 포틀릿을 삭제할 수 있습니다.
3. 「추가」버튼 클릭 시 포틀릿을 추가하는 팝업창이 표시됩니다.
 - 포틀릿 선택창에서 추가하고자 하는 포틀릿 선택 후 「Apply」 버튼을 클릭합니다.
4. 「초기화」버튼 클릭 시 기본 포틀릿 구성으로 변경됩니다.

게시판

PORTAL HOMEPAGE (직원 일반)님 환영합니다. 로그아웃 →

한국체육대학교 KOREA NATIONAL SPORT UNIVERSITY 통합정보시스템 KORUS 코러스 홈페이지 웹메일 e-Class LIBRARY 도서관

게시판

- 공지사항 →
- FAQ
- 자료실
- 의사결정

공지사항

HOME > 게시판 > 공지사항

총 0 건 (0/1) 작성자 [v] [Q]

번호	제목	작성자	게시일	첨부	조회수
등록된 게시물이 존재하지 않습니다.					

[등록]

<< < 1 > >>

- 공지사항, FAQ, 자료실, 의사결정, 연구과제목록 등에 대한 게시글 목록이 조회됩니다.
- 역할에 따라 게시물 등록이 제한됩니다.

PORTAL HOMEPAGE 이성근(직원_일반)님 환영합니다. 로그아웃 →

한국체육대학교 KOREA NATIONAL SPORT UNIVERSITY 통합정보시스템 KORUS 코러스 홈페이지 웹메일 e-Class LIBRARY 도서관

게시판

- 공지사항 →
- FAQ
- 자료실
- 의사결정

공지사항

HOME > 게시판 > 공지사항

통합정보시스템 오픈 공지

작성자	등록일
[REDACTED]	2019.12.23
첨부파일	

2020.01.22 (수) 통합정보시스템이 오픈합니다.

이전글	이전 글이 없습니다.
다음글	다음 글이 없습니다.

삭제 수정 목록

- 게시물에 대한 상세를 볼 수 있습니다.
- 게시물에 권한이 있는 경우 글에 대한 수정이 가능합니다.

마이페이지

인증서 등록/변경

마이페이지

인증서 등록/변경

STEP 1.
등록하고자 하는 회원의 아이디/비밀번호로 인증합니다.

STEP 2.
인증서 등록버튼을 클릭하고 인증서 선택 등록하고자 하는 인증서를 선택합니다.

- 사용자 본인의 인증서를 등록하시기 바랍니다.
- 인증서를 새로 발급 받으신 경우에는 인증서 등록을 다시 진행하셔야 합니다.

인증서 모듈이 설치되어있지 않으면 인증서가 정상 동작하지 않습니다. 인증서 모듈 설치하신 후 진행 바랍니다. [다운로드]

아이디	sjele
비밀번호	비밀번호를 입력해 주세요

등록

인증서 입력 (전자서명)

인증서 위치

- 하드 디스크
- 이동식 디스크
- 저장 토론펜
- 보안 토론펜
- 휴대폰

구분	사용자	만료일	발급자
일반인증서	850테스트유료001	2021-03-26	교육부
일반인증서	850테스트패지001	2020-03-19	교육부
특수목적용	z1234569(특목적용테스트)	2021-02-13	교육부
전자서명인	테스트초등학교	2021-02-13	교육부
컴퓨터용	SVRZ1234567094	2021-02-13	교육부

인증서 보기 인증서 암호는 대소문자를 구분합니다.

인증서 검증 인증서 암호

인증서 삭제 인증서 선택 후 암호를 입력하세요.

확인 취소

1. 공인인증서 등록은 사용자 본인만 등록이 가능하며 공인인증서 모듈설치 후 이용이 가능합니다.
2. 로그인한 사용자 계정의 비밀번호를 입력 하여 계정을 인증합니다.
3. 「등록」 버튼을 클릭하여 계정인증 후 등록할 인증서를 선택하여 공인인증서 등록을 완료합니다.